

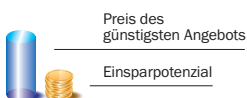
**Neues im August:** Mit 01.08. haben die Energie Steiermark und die Energie Graz die Energiepreise gesenkt. Für einen Haushalt mit durchschnittlichem Verbrauch von 3.500 kWh bedeutet dies eine Preissenkung von 10 % bzw. eine Ersparnis von rund 90 Euro jährlich.

## STROMPREISMONITOR

### E-Control PREISMONITOR inkl. Neukundenrabatte: Regelmäßig vergleichen lohnt sich!

In dieser Karte sehen Sie die Preise\* des jeweils günstigsten Angebots innerhalb der großen Netzgebiete inklusive den einmaligen Wechselrabatten sowie das Einsparpotenzial beim Wechsel vom jeweils am häufigsten genutzten Produkt des lokalen Anbieters.

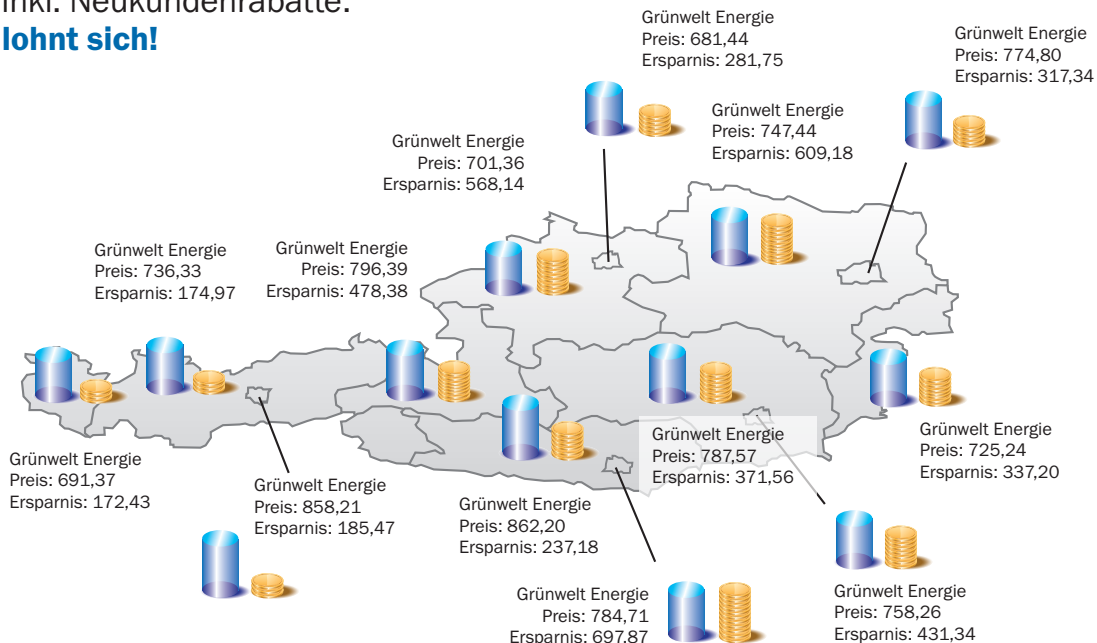
**Anbieter mit dem günstigsten Angebot**



\* Preis inkl. Netzentgelte und Steuern & Abgaben.

**Berechnungsgrundlage:** österreichischer Durchschnittshaushalt mit Jahresverbrauch 3.500 kWh.

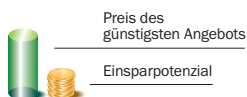
Verglichen werden alle am Markt frei erhältlichen Standardprodukte mit und ohne Preisgarantie, welche zeitanteilig und verbrauchsverlaufsunabhängig abgerechnet werden.



### E-Control PREISMONITOR ohne Neukundenrabatte: Preisvergleich lohnt sich immer!

In dieser Karte sehen Sie die Preise\* des jeweils günstigsten Angebots innerhalb der großen Netzgebiete ohne Neukundenrabatte sowie das Einsparpotenzial beim Wechsel vom jeweils am häufigsten genutzten Produkt des lokalen Anbieters.

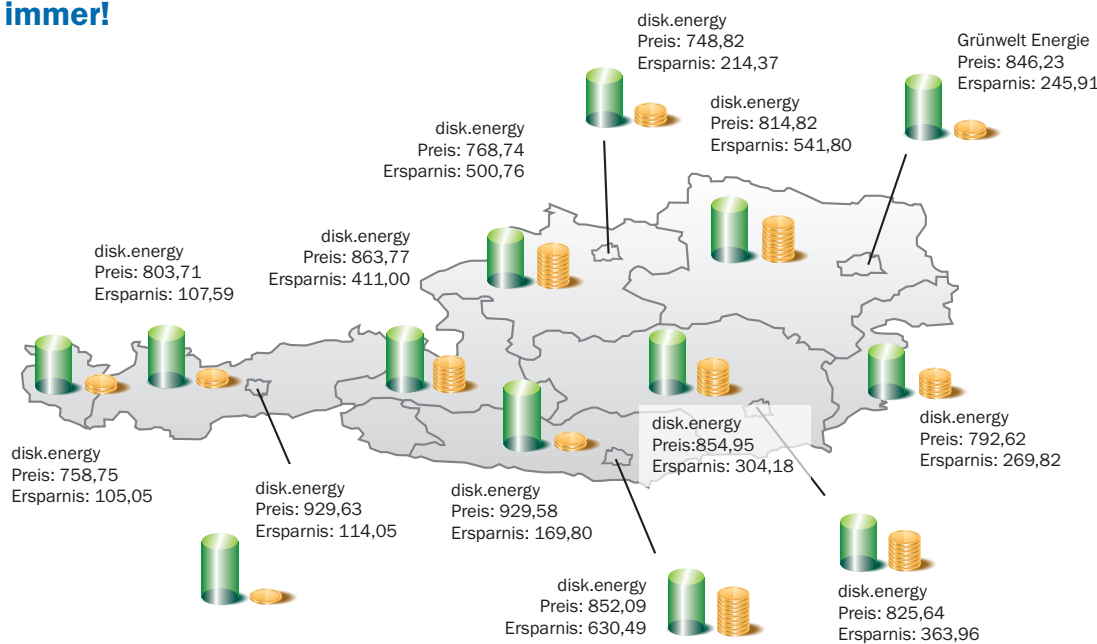
**Anbieter mit dem günstigsten Angebot**



\* Preis inkl. Netzentgelte und Steuern & Abgaben.

**Berechnungsgrundlage:** österreichischer Durchschnittshaushalt mit Jahresverbrauch 3.500 kWh.

Verglichen werden alle am Markt frei erhältlichen Standardprodukte mit und ohne Preisgarantie, welche zeitanteilig und verbrauchsverlaufsunabhängig abgerechnet werden.



### Preise der lokalen Anbieter (Preis inkl. Netzentgelte und Steuern & Abgaben.)

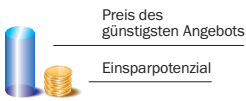
illwerke vkw	€ 863,80	Burgenland Energie	€ 1.062,44	IKB	€ 1.043,68	Salzburg AG	€ 1.274,77	EVN	€ 1.356,62
Tiweg	€ 911,30	Wien Energie	€ 1.092,14	Energie Steiermark	€ 1.159,13	Energie Graz	€ 1.189,60	Energie Klagenfurt	€ 1.482,58
LINZ STROM	€ 963,19	KELAG	€ 1.099,38	Energie AG	€ 1.269,50				

## GASPREISMONITOR

### E-Control PREISMONITOR inkl. Neukundenrabatte: Regelmäßig vergleichen lohnt sich!

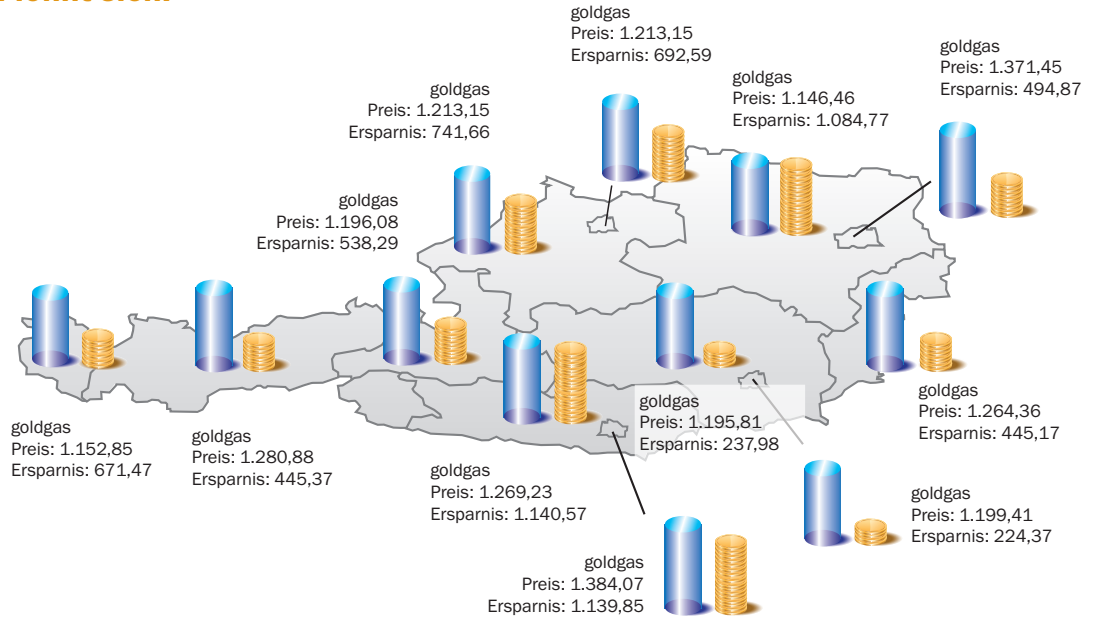
In dieser Karte sehen Sie die Preise\* des jeweils günstigsten Angebots innerhalb der großen Netzgebiete inklusive den einmaligen Wechselrabatten sowie das Einsparpotenzial beim Wechsel vom jeweils am häufigsten genutzten Produkt des lokalen Anbieters.

#### Anbieter mit dem günstigsten Angebot



\* Preis inkl. Netzentgelte und Steuern & Abgaben.

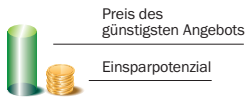
**Berechnungsgrundlage:** österreichischer Durchschnittshaushalt mit Jahresverbrauch 15.000 kWh. Verglichen werden alle am Markt frei erhältlichen Standardprodukte mit und ohne Preisgarantie, welche zeitanteilig und verbrauchverlaufsunabhängig abgerechnet werden.



### E-Control PREISMONITOR ohne Neukundenrabatte: Preisvergleich lohnt sich immer!

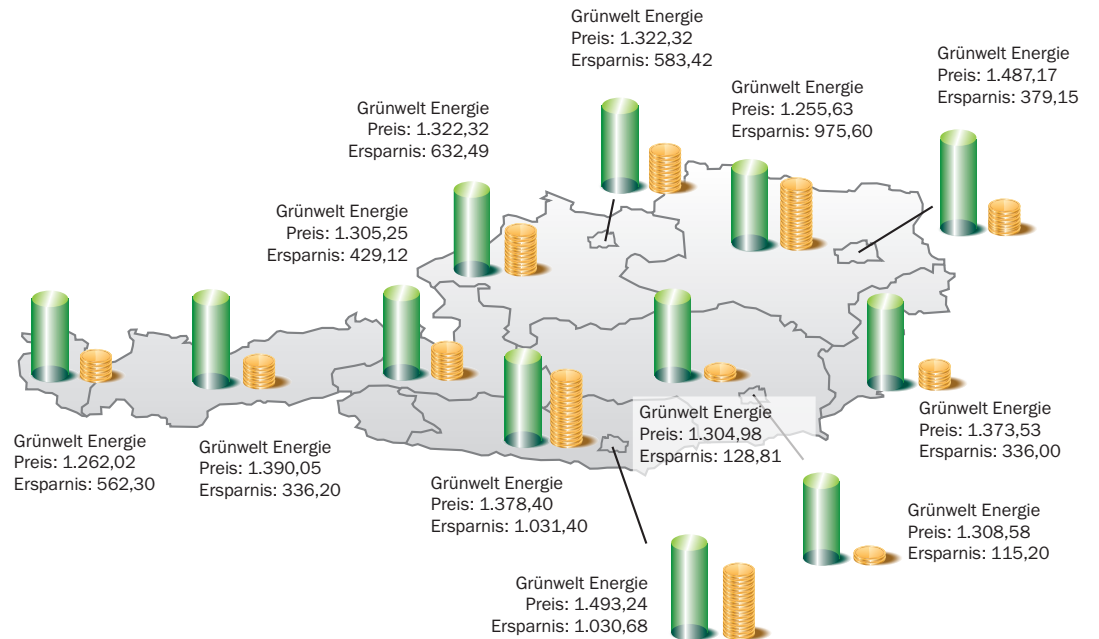
In dieser Karte sehen Sie die Preise\* des jeweils günstigsten Anbieters innerhalb der großen Netzgebiete ohne Neukundenrabatte sowie das Einsparpotenzial beim Wechsel vom jeweils am häufigsten genutzten Produkt des lokalen Anbieters.

#### Anbieter mit dem günstigsten Angebot



\* Preis inkl. Netzentgelte und Steuern & Abgaben.

**Berechnungsgrundlage:** österreichischer Durchschnittshaushalt mit Jahresverbrauch 15.000 kWh. Verglichen werden alle am Markt frei erhältlichen Standardprodukte mit und ohne Preisgarantie, welche zeitanteilig und verbrauchverlaufsunabhängig abgerechnet werden.



### Preise der lokalen Anbieter (Preis inkl. Netzentgelte und Steuern & Abgaben.)

Energie Graz	€ 1.423,78	TIGAS	€ 1.726,25	Wien Energie	€ 1.866,32	Energie AG	€ 1.954,81	KELAG	€ 2.409,80
Energie Steiermark	€ 1.433,79	Salzburg AG	€ 1.734,37	LINZ GAS	€ 1.905,74	EVN	€ 2.231,23	Energie Klagenfurt	€ 2.523,92
Burgenland Energie	€ 1.709,53	illwerke vkw	€ 1.824,32						