

## **Leitfaden zum E-Control Registrierungssystem**

Energie-Control Austria hat, gestützt auf die Verordnung (EU) Nr. 1227/2011 des Europäischen Parlaments und des Rates, vom 25. Oktober 2011 über die Integrität und Transparenz des Energiegroßhandelsmarktes das Nationale Registrierungssystem (NRS) für REMIT und somit für die Marktteilnehmer aufgebaut.

Wir möchten Ihnen mit diesem kurzen Leitfaden behilflich sein, sich problemlos in vier Schritten am E-Control Portal und im NRS für REMIT anzumelden und registrieren zu können.

Um die Registrierungszeit so kurz wie möglich zu halten, ist es erforderlich, dass Sie über einen EIC-Code für aktive Teilnehmer am Gas- und Strommarkt verfügen. Falls Ihre Firma noch keinen Code zugeteilt bekommen hat, können Sie diesen mit Ihren Firmendaten unter folgender E-Mail Adresse der APCS Austria anfordern:

[office@apcs.at](mailto:office@apcs.at)

<http://www.apcs.at/de>

Wir bitten wir Sie, die Freischaltung für das E-Control Portal unter folgendem Link durchzuführen:

[www.e-control.at/r01](http://www.e-control.at/r01)

Es führen 4 Schritte zur Registrierung für REMIT:

### **Schritte zur Registrierung für REMIT:**

1. Benutzer (Person, die Daten eingibt) für das E-Control Portal registrieren
2. Benutzer für die REMIT Registrierung freischalten und Registrierungsdaten einreichen
3. Die fünf Abschnitte im REMIT Registrierungsformular ausfüllen
4. ACER Code akzeptieren

Auf den folgenden Seiten finden Sie Anweisungen, die Sie durch den Registrierungsprozess durchführen.

## Schritte zur Registrierung

### 1. Benutzer für das E-Control Portal registrieren



Abbildung 1: Das E-Control Anmeldeportal und die Registrierung

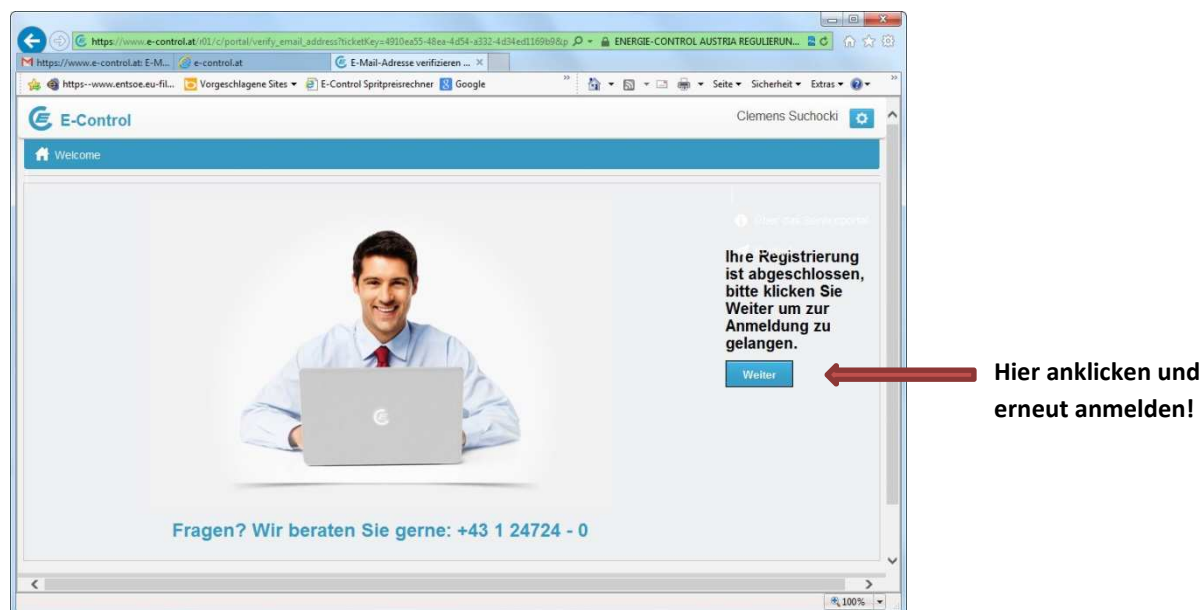
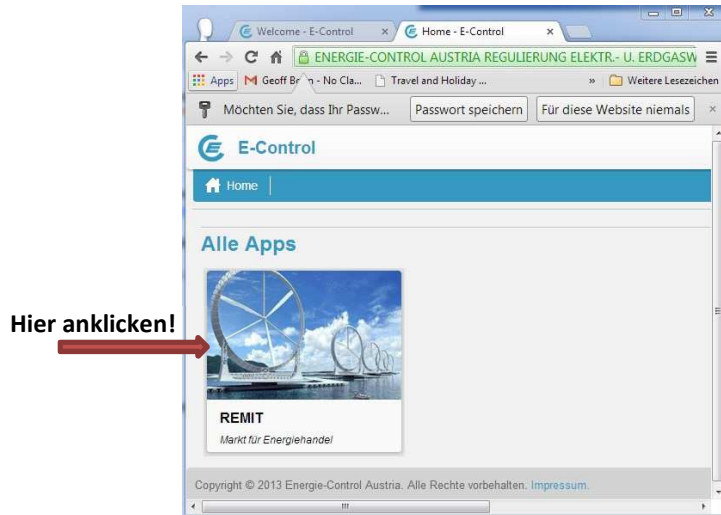


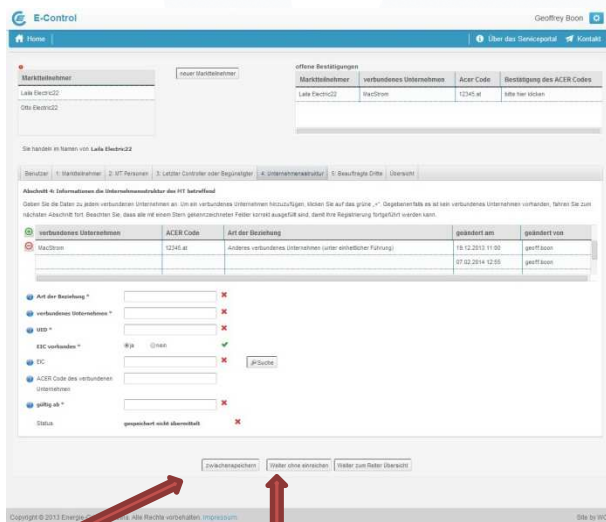
Abbildung 2: Klicken Sie bitte "Weiter" und melden sie sich erneut an.

## 2. Benutzer für die REMIT Registrierung freischalten und Registrierungsdaten einreichen



Um Zugang zu erhalten, benötigen Sie:

- Die Vorlage für die Vollmacht, diese ist runterzuladen, zu unterschreiben, als PDF einzuscannen und hochzuladen;
- Ein amtliches Lichtbilddokument; dies muss eingescannt und hochgeladen werden;
- Die Umsatzsteueridentifikationsnummer Ihrer Firma (UID-Nummer);
- Wenn vorhanden den EIC X-Code für Marktteilnehmer.

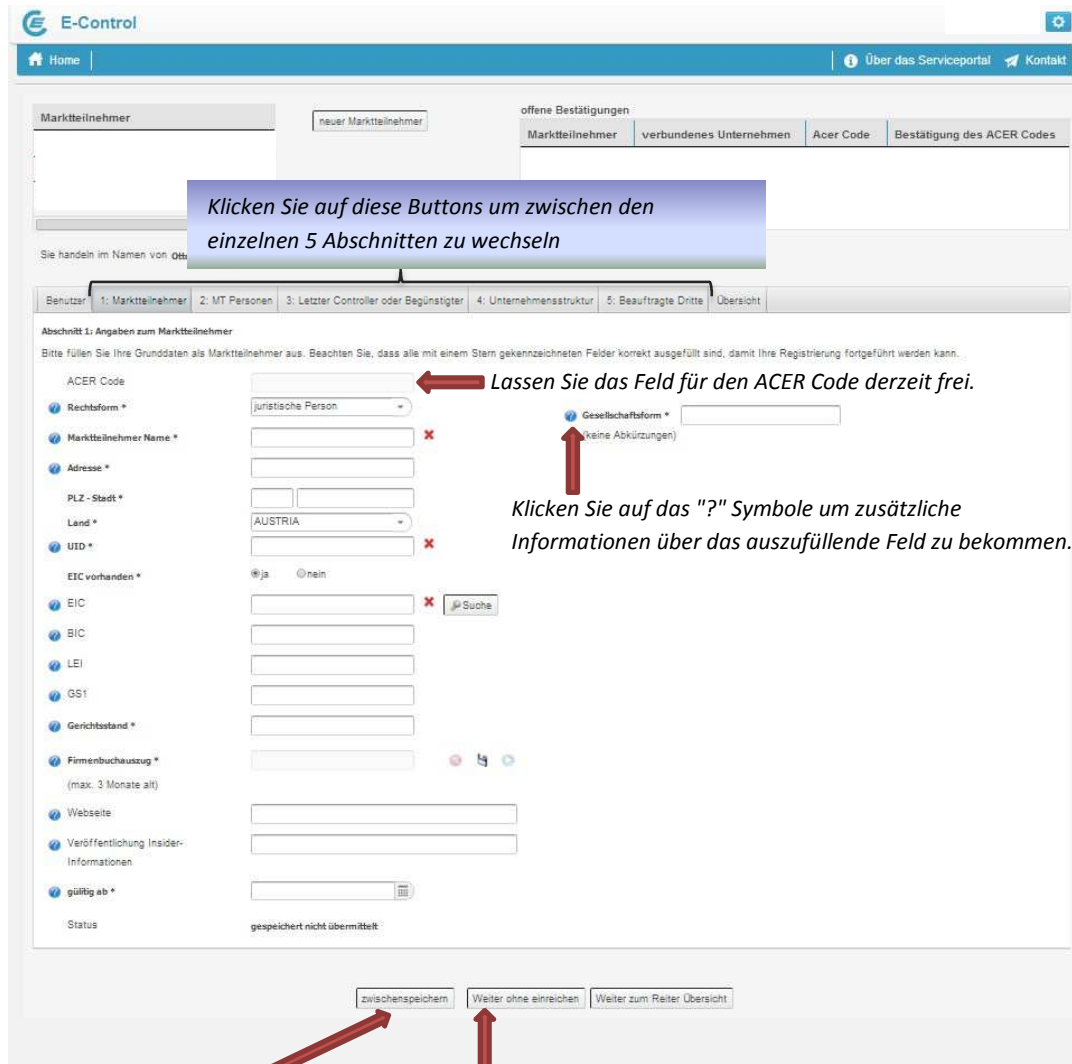


Klicken Sie hier um zu speichern

Klicken Sie hier um zu speichern

Klicken Sie hier um die Daten an E-Control zu senden!

### 3. Die fünf Abschnitte im REMIT Registrierungsformular ausfüllen



Klicken Sie auf diese Buttons um zwischen den einzelnen 5 Abschnitten zu wechseln

Lassen Sie das Feld für den ACER Code derzeit frei.

Klicken Sie auf das "?" Symbole um zusätzliche Informationen über das auszufüllende Feld zu bekommen.

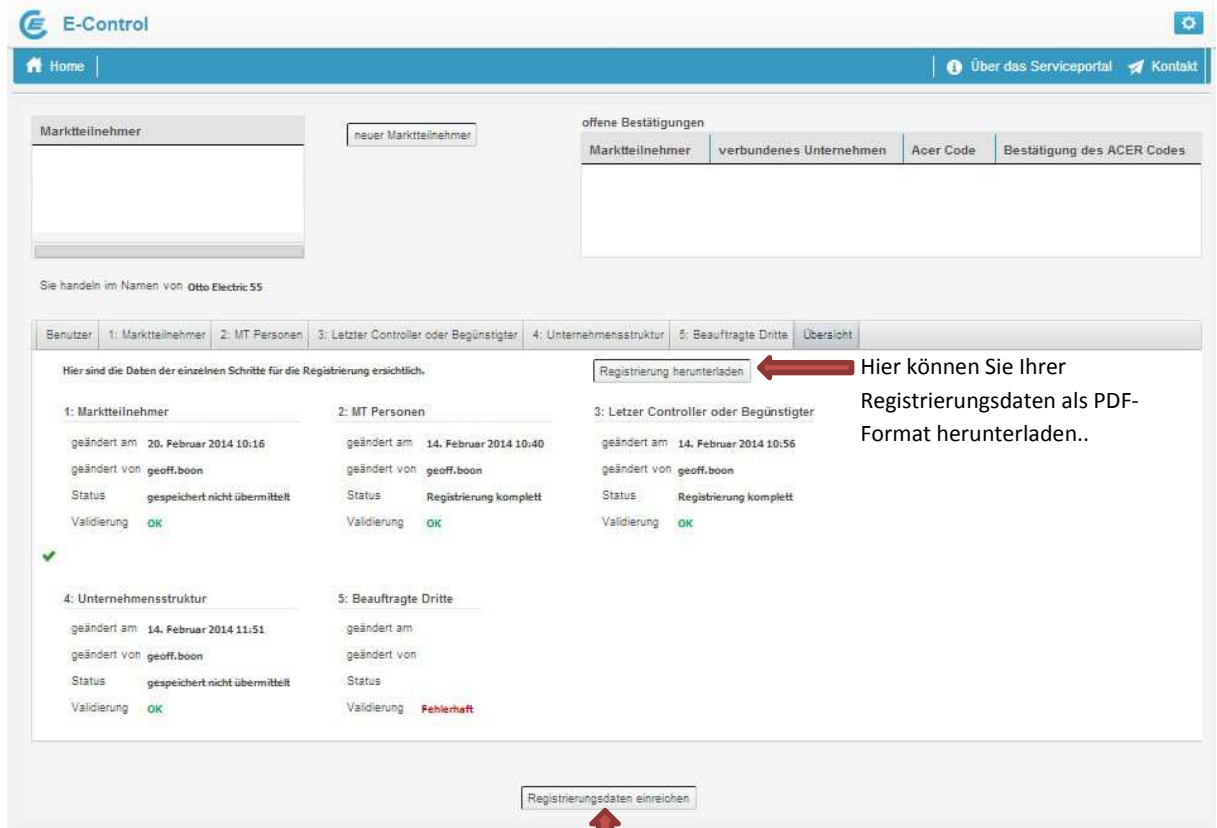
Klicken Sie hier um zu speichern!

Klicken Sie hier um die Daten an E-Control zu senden!

Für diese Abschnitte sind folgende Punkte einzugeben:

- Die Firmenbuchnummer des Marktteilnehmers;
- Der Firmenbuchauszug des Marktteilnehmers;
- Die Einverständniserklärung runterzuladen, unterschreiben, einscannen als PDF und für die drei verantwortlichen Personen die benötigt werden, hochladen;
- Einen amtlicher Lichtbildausweis einscannen und als PDF hochladen;
- Firmenbuchauszug des letzten Controllers bzw. Begünstigten als PDF hochladen;
- EIC Code aller verbundenen Unternehmen des Marktteilnehmers.
-

#### 4. Übersichtsseite und Einreichen bei der E-Control



Marktteilnehmer

offene Bestätigungen  
 Marktteilnehmer | Verbundenes Unternehmen | Acer Code | Bestätigung des ACER Codes

Sie handeln im Namen von **Otto Electric SS**

Benutzer: 1: Marktteilnehmer | 2: MT Personen | 3: Letzter Controller oder Begünstigter | 4: Unternehmensstruktur | 5: Beauftragte Dritte | Übersicht

Hier sind die Daten der einzelnen Schritte für die Registrierung ersichtlich.

1: Marktteilnehmer	2: MT Personen	3: Letzter Controller oder Begünstigter
geändert am 20. Februar 2014 10:16	geändert am 14. Februar 2014 10:40	geändert am 14. Februar 2014 10:56
geändert von geoff.boon	geändert von geoff.boon	geändert von geoff.boon
Status gespeichert nicht übermittelt	Status Registrierung komplett	Status Registrierung komplett
Validierung OK	Validierung OK	Validierung OK

4: Unternehmensstruktur	5: Beauftragte Dritte
geändert am 14. Februar 2014 11:51	geändert am
geändert von geoff.boon	geändert von
Status gespeichert nicht übermittelt	Status
Validierung OK	Validierung Fehlerhaft

**Hier können Sie Ihrer Registrierungsdaten als PDF-Format herunterladen..**

*Sobald Sie alle erforderlichen Abschnitte ausgefüllt haben, klicken Sie hier um die Daten bei der E-Control einzureichen.*

Ihre Registrierungsdaten werden binnen fünf Werktagen überprüft und Sie werden vom REMIT Registrierungsteam via Mail benachrichtigt.

## 5. ACER Code akzeptieren

Nach dem Einreichen der Daten wird Ihnen ein ACER Code via Mail zugewiesen. Bitte bestätigen Sie diesen Code durch Anklicken des im E-Mail zugesendeten Links.



Nun ist Ihre Registrierung abgeschlossen und Sie sind für REMIT freigeschaltet.

Wir stehen Ihnen natürlich bei weiteren Fragen gerne zur Verfügung.

Ihr REMIT Registrierungs-Team der Energie-Control Austria

Tel: 01/24724/566

Montag bis Freitag 9:00h bis 15:00h

E-Mail: [remit-registrierung@e-control.at](mailto:remit-registrierung@e-control.at)